

Systeme TDU de CES

Systeme de fermeture à clés tridimensionnelles
pour le tertiaire

Tige de la clé marquée du logo CES

Description du système

TDU de CES est un système de fermeture classique breveté qui est d'une très haute précision et entièrement conforme aux normes DIN et classes VdS (association des assureurs allemands).

Spécialement conçu pour le tertiaire de standing, ce système répond aux exigences complexes des bâtiments en termes d'organisation, de confort d'utilisation, de rentabilité et naturellement de sécurité.

Jusqu'à cinq goupilles de contrôle de profil logées dans le rotor constituent un niveau supplémentaire de blocage et interrogent le code latéral de la clé.

Une contre-dépouille ajoutée des deux côtés du profil garantit une très haute sécurité anti-copiage en raison du profil tridimensionnel de la clé qui en résulte. Cette contre-dépouille rend la clé incopiable par les appareils classiques qui n'opèrent qu'en deux dimensions.




Intégré à la version la plus complète, le dispositif de protection anti-perçage et anti-arrachage BZ3, qui est en acier trempé, sert également d'élément de blocage monté sur ressort. Pour une sécurité maximale, cet élément de blocage contrôle le contour de la clé afin de vérifier la présence de la rainure à contre-dépouille.

En option, deux pannetons pivotants montés sur un côté agissent sur une barre de verrouillage et servent d'élément de blocage ultra-performant en effectuant un double contrôle de sécurité sur le profil de la tige.

La clé en maillechort massif séduit par son design haut de gamme et ses qualités tactiles. Apposé sur la tige de la clé, le sigle de la marque déposée CES fait figure de label de qualité et de signe de reconnaissance. Avec ses encoches chanfreinées, le panneton de la clé est agréable au toucher.

La rainure de guidage qui longe le rotor assure une transmission mécanique du couple de rotation de la clé.

Le système TDU de CES peut se combiner aux solutions électroniques CES de fermeture et d'organisation.



Équipements supplémentaires et spéciaux

- **Modularité possible**

Les cylindres européens du système TDU peuvent être fournis en version modulable.

Si nécessaire, la longueur de ces cylindres peut donc être adaptée à l'épaisseur de la porte sur site rapidement et à moindres frais.

- **Les cylindres doubles, demi-cylindres et cylindres à bouton (910, 9710, 951 1/2, 915) sont également proposés avec la certification VdS dans les classes BZ et BZ+.**

- **Modèle doté de la protection anti-choc**

- **Résistance à l'eau de mer**

- **Modèle résistant à l'usure**

- **Finitions**

Les cylindres sont proposés en un grand nombre de finitions. Sur demande, la version modulable peut être fournie avec des finitions différentes sur les deux parties du cylindre.

- **Cylindres pour meubles et cylindres spéciaux**

Les cylindres spéciaux et pour meubles de CES peuvent également s'équiper du système de fermeture TDU.

- **Contrôles d'accès électroniques**

Les cylindres TDU sont compatibles avec tous les systèmes de fermeture électroniques de CES

- **Accessoires**

Logiciel de gestion des installations de fermeture portier®vision



Types des modèles selon la norme DIN 18252/EN 1303

Cylindre européen double 810 TDU
Laiton mat nickelé

Cylindre européen double 8710 TDU
Fonctions secours et danger
Laiton mat nickelé
Verrouillable des deux côtés

**Cylindre européen double
à panneton libre 8710F TDU**
Pour serrures multipoints motorisées
avec fonction anti-panique
Laiton mat nickelé

Cylindre à came 5558/30 TDU
Laiton poli nickelé
Course de fermeture 90°
Sens de rotation au choix
Longueur 25 mm

Demi-cylindre européen 851 1/2 TDU
Laiton mat nickelé
Panneton réglable sur 12 positions

Cadenas 215 N/58 TDU
Corps de cadenas chromé velours
Anse acier inoxydable
Largeur du boîtier 58 mm,
hauteur 50 mm
Sans fonction clé prisonnière
Hauteur libre de l'anse 35 mm
(standard)

Cylindre européen à bouton 815 TDU
Laiton mat nickelé
Verrouillable d'un seul côté,
Autre côté bouton aluminium, F1,
Différentes formes de bouton au choix
(ici forme H)

Insert cylindre européen 802/5 TDU
Laiton mat nickelé
Verrouillable d'un seul côté,
Autre côté borgne

Longueurs de base des cylindres européens :

à 5 goupilles : 27,5/27,5 mm

à 6 goupilles : 31,5/31,5 mm

Autres modèles disponibles.

Également en cylindres de type britannique ou scandinave





**C.Ed. Schulte GmbH
Zylinderschlossfabrik**

Friedrichstraße 243
D-42551 Velbert
☎ +49 2051 204 0
☎ +49 2051 204 229
✉ info@ces.eu

CESnederland B.V.

Lage Brink 9
NL-7317 BD Apeldoorn
☎ +31 55-52 66 89 0
☎ +31 55-52 66 89 9
✉ infonl@ces.eu

CESfrance SARL

8 Impasse Charles Petit
F-75011 Paris
☎ +33 1 44 87 07 56
☎ +33 1 43 07 35 78
✉ info@fr.ces.eu

CESitalia srl

V. d. vecchie Fondamenta, 4
Straße d. A. Gründungen 4
I-39044 Egna/Neumarkt (BZ)
☎ +39 0471 812 294
☎ +39 0471 812 294
✉ info@it.ces.eu

CESrom srl.

Str. Metalurgistilor 3 D
RO-550137 Sibiu
☎ +40 269-206 00 2
☎ +40 269-206 00 5
✉ info@ro.ces.eu

United Kingdom

CES Security Solutions Ltd

Unit 4 Kendon Business Park
Maritime Close, Medway City Estate
Rochester, Kent ME2 4JF
☎ +44 1634713369
☎ +44 1634786833
✉ info@uk.ces.eu

Middle East

A.G.P. Advanced German Products LLC

PO Box 102761
UAE Dubai
☎ +971 4 885 7050
+971 4 369 7051
☎ +971 4 390 8935
✉ info@agp-dubai.com

Austria

César A. Cárcamo

Büro: Wiener Bundesstrasse 33
A-4050 Traun
☎ +43 660-73 20 311
☎ +43 732-21 00 22 2681
✉ office@ces.at

Belgium

Locking Systems

Guy Lambrechts
Van Haefthenlaan 10
BE-2950 Kapellen
☎ +32 497 946267
✉ guy.lambrechts@ces.eu

Spain

Benidorm Locks S.L.

Av. Marina Baixa s/n
Partida Torrent
ES-03530 La Nucia, Alicante
☎ +34 96 689 79 79
☎ +34 96 689 79 78
✉ info@benidormlocks.com