

# AccessOne



## Licentiemodule activeren

 Nederlands

Versie VA1

BRO2307

# 1 Over deze handleiding

Deze handleiding bevat informatie over het activeren van de licentiemodule AccessOne. Om de AccessOne volledig te kunnen gebruiken, moeten de bestelde softwaremodules via een licentie worden geactiveerd. Zonder vrijshakeling van de licentie kan uw AccessOne installatie alleen als demo-licentie met beperkingen worden gebruikt.

De handleiding moet als onderdeel van het product worden gezien en moet gedurende de gehele levens- en gebruiksduur van het product worden bewaard. Bewaar de handleiding en geef deze door aan elke volgende eigenaar of gebruiker van het product.

## Tevens geldende documenten

|                     |         |
|---------------------|---------|
| Installatie         | BRO2313 |
| Instelling          | BRO2316 |
| Systeembeschrijving | BRO2314 |

De auteursrechten van AccessOne behoren toe aan ACcesstronic GmbH. Service en support worden geleverd door C.Ed. Schulte GmbH met hoofdkantoor in Velbert. Voor ondersteuning in geval van service kunt u contact opnemen met de CES-service. U bereikt de CES-service onder +49(0)2051 204 222 of per E-mail: [hotline@ces.eu](mailto:hotline@ces.eu)

### Fabrikant

ACcesstronic GmbH  
Gartenstr. 38  
D-52249 Eschweiler

### Service en support

C.Ed. Schulte GmbH  
Zylinderschlossfabrik  
Friedrichstr. 243  
D-42551 Velbert

Tel: +49 (0) 2051-204-0  
Fax: +49 (0) 2051-204-229  
[www.ces.eu](http://www.ces.eu)  
[info@ces.eu](mailto:info@ces.eu)

De in deze documentatie opgenomen specificaties en gegevens kunnen zonder aankondiging vooraf worden gewijzigd of technisch verder worden ontwikkeld. Zonder uitdrukkelijke schriftelijke toestemming van C.Ed. Schulte GmbH Zylinderschlossfabrik mag geen enkel deel van deze documentatie voor welk doel dan ook worden verveelvoudigd of overgedragen.

© 2021 C.Ed. Schulte GmbH Zylinderschlossfabrik, Velbert/Germany

BRO2307 -5      Versie: VA1



Gebruik altijd de meest actuele versie van deze handleiding. De actuele versies kunt u kosteloos verkrijgen via [www.ces.eu](http://www.ces.eu).

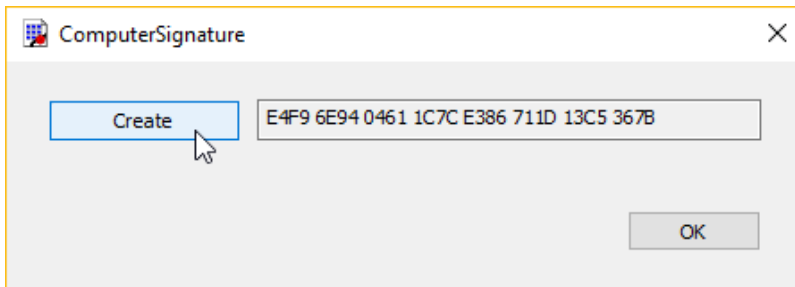
## 2 Licentiemodule AccessOne activeren

Voor het aanmaken van de individuele licentie is de computer-ID van de computer nodig, waarop de software moet worden geïnstalleerd.

### 1. Computer-ID bepalen

Er bestaan twee mogelijkheden om de computer-ID te bepalen:

- Voorafgaand aan de installatie (aanbevolen procedure)
- Na afronding van de installatie

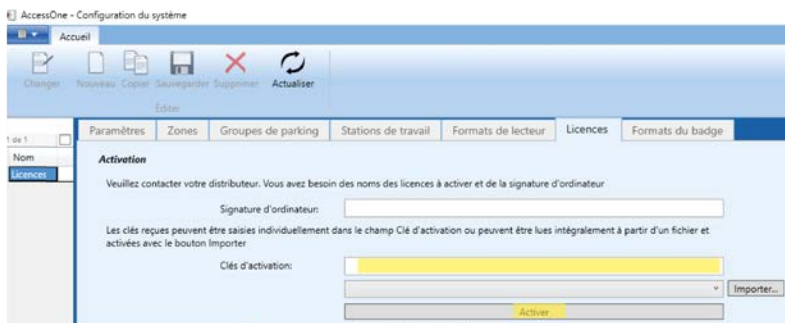


1. Start het uitvoeringsbestand ComputerSignatur.exe. Vraag het bestand indien nodig bij CES aan.
2. Klik op "Create".
3. Zend uw computer-ID met een begeleidend schrijven aan het volgende adres: [Bestellung@ces.eu](mailto:Bestellung@ces.eu)

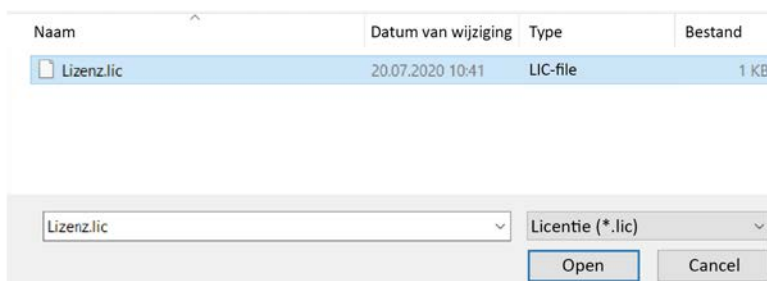
### 2. Licentie activeren

Voorwaarde:

- U heeft een .lic-bestand resp. een activeringscode van CES ontvangen.
- U heeft de software AccessOne geïnstalleerd. De procedure voor de installatie vindt u in dit document: BRO2313



4. Ga onder het menupunt "Systeemconfiguratie" naar het tabblad "Licenties".
5. voer de activeringscode in of importeer de licentie uit de betreffende map door klikken op "Import".
6. Activeer de licentie, door op "Activeren" te klikken.



*Alle in de licentie opgenomen softwaremodules zijn nu vrijgeschakeld en worden onder "Informatie" weergegeven.*

**C.Ed. Schulte GmbH**  
**Zylinderschlossfabrik**

Friedrichstraße 243

D-42551 Velbert

☎ +49 2051 204 0

☎ +49 2051 204 229

✉ info@ces.eu