

AccessOne



Activer module de licence

 Français
Version VA1
BRO2307

1 À propos de ces instructions

Ces instructions contiennent des informations sur l'activation du module de licence AccessOne. Pour pouvoir utiliser toutes les fonctionnalités de AccessOne , les modules logiciels commandés doivent être activés par une licence. Sans activation de cette licence, vous ne disposez, avec votre installation de AccessOne , que d'une licence de démo comportant des restrictions.

Les instructions font partie du produit et doivent être conservées pendant toute la durée de vie et d'utilisation du produit. Rangez-les en lieu sûr et transférez-les à chaque propriétaire ou utilisateur ultérieur du produit.

Documents applicables

Installation	BRO2313
Configuration	BRO2316
Description du système	BRO2314

Le droit d'auteur de AccessOne est détenu par ACcesstronic GmbH. Le service après-vente et l'assistance sont assurés par la société C.Ed. Schulte GmbH, sise à Velbert. Pour obtenir une assistance en cas de maintenance ou de réparation, veuillez contacter le service après-vente de CES. Vous pouvez joindre ce dernier par téléphone au +49(0)2051 204 222 ou par e-mail à l'adresse hotline@ces.eu

Fabricant

ACcesstronic GmbH
Gartenstr. 38
D-52249 Eschweiler

Service après-vente et assistance

C.Ed. Schulte GmbH
Zylinderschlossfabrik
Friedrichstr. 243
D-42551 Velbert

Tél. : +49 (0) 2051-204-0
Fax : +49 (0) 2051-204-229
www.ces.eu
info@ces.eu

Les indications et données comprises dans ces documents ne peuvent pas être modifiées ni améliorées techniquement sans préavis. Aucune partie de ces documents ne peut être reproduite ni transmise dans un but quelconque sans autorisation écrite expresse de C.Ed. Schulte GmbH Zylinderschlossfabrik.

© 2021 C.Ed. Schulte GmbH Zylinderschlossfabrik, Velbert/Germany

BRO2307 -3 Version : VA1



Veuillez toujours utiliser la version la plus récente de ces instructions. Vous obtiendrez les versions mises à jour gratuitement à l'adresse www.ces.eu.

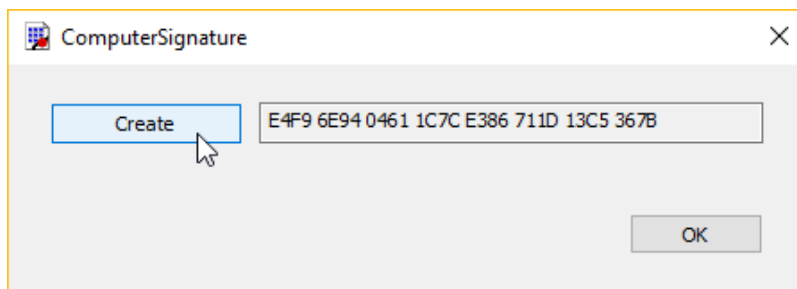
2 Activer module de licence AccessOne

Pour la création de la licence individuelle, la signature de l'ordinateur sur lequel le logiciel est installé est nécessaire.

1. Obtenir la signature d'ordinateur

Il existe deux possibilités pour obtenir la signature d'ordinateur :

- En amont de l'installation (procédure recommandée)
- Une fois l'installation terminée

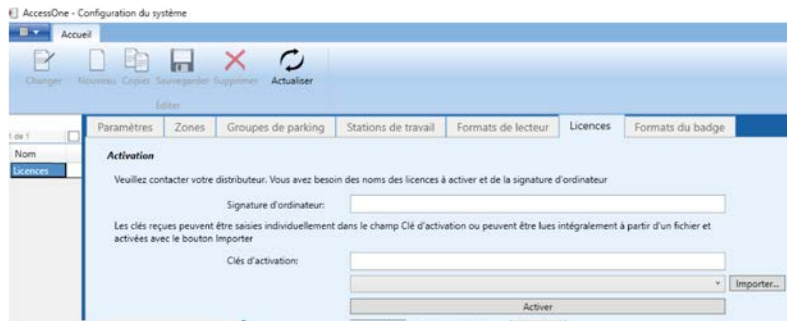


1. Lancez le fichier d'exécution ComputerSignatur.exe. Si nécessaire, demandez le fichier à CES.
2. Cliquez sur « Create ».
3. Envoyez la signature de votre ordinateur avec un e-mail d'accompagnement à l'adresse suivante : Bestellung@ces.eu

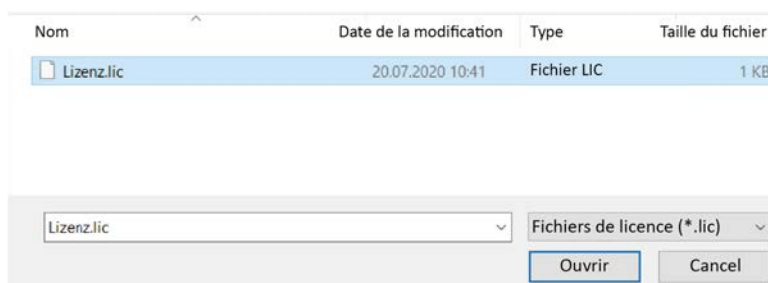
2. Activer la licence

Prérequis :

- Vous avez reçu de la part de CES un fichier .lic ou une clé d'activation.
- Vous avez installé le logiciel AccessOne . Vous trouverez la procédure d'installation dans le document suivant : BRO2313



4. Dans l'option de menu « Configuration système », passez à l'onglet « Licences ».
5. Saisissez la clé d'activation ou cliquez sur « Import » pour importer la licence à partir du dossier correspondant.
6. Cliquez sur « Activer » pour activer la licence.



Tous les modules logiciels contenus dans la licence sont maintenant activés et affichés dans l'espace « Informations ».

C.Ed. Schulte GmbH
Zylinderschlossfabrik

Friedrichstraße 243

D-42551 Velbert

☎ +49 2051 204 0

☎ +49 2051 204 229

✉ info@ces.eu